

**ESTADO ANALITICO DEL EJERCICIO DEL PRESUPUESTO DE EGRESOS
CLASIFICACION POR OBJETO DEL GASTO (CAPITULO Y CONCEPTO)**

NEZAHUALCOYOTL 3087

DEL 1 DE ENERO AL 30 DE JUNIO DE 2018


CONCEPTO	EGRESOS						SUB EJERCICIO 6=(3-4)
	1 APROBADO	2 AMPLIACIONES Y REDUCCIONES	3=(1+2) MODIFICADO	4 DEVENGADO	5 PAGADO	6=(3-4)	
SERVICIOS PERSONALES	45,104,378.65	0.00	45,104,378.65	37,930,236.13	37,930,236.13	7,174,142.52	
REMUNERACIONES AL PERSONAL DE CARÁCTER PERMANENTE	22,297,736.63	0.00	22,297,736.63	18,392,881.34	18,392,881.34	3,904,855.29	
REMUNERACIONES AL PERSONAL DE CARÁCTER TRANSITORIO	2,063,583.48	0.00	2,063,583.48	1,783,700.00	1,783,700.00	279,883.48	
REMUNERACIONES ADICIONALES Y ESPECIALES	638,178.51	0.00	638,178.51	7,891.06	7,891.06	630,287.45	
SEGURIDAD SOCIAL	6,996,642.10	0.00	6,996,642.10	6,023,438.60	6,023,438.60	973,203.50	
OTRA PRESTACIONES SOCIALES Y ECONOMICAS	2,600,000.00	0.00	2,600,000.00	1,806,406.00	1,806,406.00	793,594.00	
PREVISIONES	10,508,237.93	0.00	10,508,237.93	9,915,919.13	9,915,919.13	592,318.80	
PAGO DE ESTIMULOS A SERVIDORES PUBLICOS	0.00	0.00	0.00	0.00	0.00	0.00	
MATERIALES Y SUMINISTROS	12,222,059.87	477,576.99	12,699,736.86	9,449,267.15	1,187,719.27	3,250,469.71	
MATERIALES DE ADMINISTRACION, EMISION DE DOCUMENTOS Y ARTICULOS OFICIALES	2,331,612.72	1,712,210.44	4,043,823.16	4,167,396.29	532,435.75	-123,573.13	
ALIMENTOS Y UTENSILIOS	2,786,690.65	-64,212.75	2,722,477.90	2,708,861.35	65,680.29	13,616.55	
MATERIAS PRIMAS Y MATERIALES DE PRODUCCION Y COMERCIALIZACION	172,916.67	-127,116.67	45,800.00	800.00	800.00	45,000.00	
MATERIALES Y ARTICULOS DE CONSTRUCCION Y DE REPARACION	1,172,701.99	-692,431.08	480,270.91	283,982.93	54,962.16	196,287.98	
PRODUCTOS QUIMICOS, FARMACEUTICOS Y DE LABORATORIO	3,364,973.96	-205,749.68	3,159,224.28	557,388.56	35,351.68	2,601,835.72	
COMBUSTIBLES, LUBRICANTES Y ADITIVOS	1,454,100.00	1,132.14	1,455,232.14	1,455,232.14	279,838.40	0.00	
VESTUARIO, BLANCOS, PRENDAS DE PROTECCION Y ARTICULOS DEPORTIVOS	445,889.00	-58,074.38	387,814.62	142,535.38	134,768.24	245,279.24	
MATERIALES Y SUMINISTROS PARA SEGURIDAD	0.00	0.00	0.00	0.00	0.00	0.00	
HERRAMIENTAS, REFACCIONES Y ACCESORIOS MENORES	493,174.88	-88,081.03	405,093.85	133,070.50	83,882.75	272,023.35	
SERVICIOS GENERALES	9,626,124.95	549,097.10	10,175,222.05	7,875,920.36	4,895,725.46	2,299,301.69	
SERVICIOS BASICOS	1,897,299.77	67,049.91	1,964,349.68	2,688,994.27	827,347.34	-724,644.59	
SERVICIOS DE ARRENDAMIENTO	946,450.00	-128,066.00	818,384.00	213,771.27	188,391.28	604,612.73	
SERVICIOS PROFESIONALES, CIENTIFICOS, TECNICOS Y OTROS SERVICIOS	765,860.02	-164,676.63	601,183.39	265,186.27	21,048.12	335,997.12	
SERVICIOS FINANCIEROS, BANCARIOS Y COMERCIALES	324,398.66	4,992.64	329,391.30	269,715.04	269,715.04	59,676.26	
SERVICIOS DE INSTALACION, REPARACION, MANTENIMIENTO Y CONSERVACION	1,019,433.33	1,475,316.79	2,494,750.12	1,871,707.45	1,779,010.53	623,042.67	
SERVICIOS DE COMUNICACIÓN SOCIAL Y PUBLICIDAD	430,200.00	-250,000.00	180,200.00	0.00	0.00	180,200.00	
SERVICIOS DE TRASLADO Y VIATICOS	48,200.00	-30,038.31	18,161.69	36,268.29	36,268.29	-18,106.60	
SERVICIOS OFICIALES	1,913,020.23	-305,489.30	1,607,530.93	1,206,865.77	503,312.88	400,665.16	
OTROS SERVICIOS GENERALES	2,281,262.94	-119,992.00	2,161,270.94	1,323,412.00	1,270,632.00	837,858.94	
TRANSFERENCIAS, ASIGNACIONES, SUBSIDIOS Y OTRAS AYUDAS	5,632,408.00	-955,623.58	4,676,784.42	883,997.20	125,067.20	3,792,787.22	
TRANSFERENCIAS INTERNAS Y ASIGNACIONES AL SECTOR PUBLICO	0.00	0.00	0.00	0.00	0.00	0.00	
TRANSFERENCIAS AL RESTO DEL SECTOR PUBLICO	0.00	0.00	0.00	0.00	0.00	0.00	
SUBSIDIOS Y SUBVENCIONES	0.00	0.00	0.00	0.00	0.00	0.00	
AYUDAS SOCIALES	5,632,408.00	-955,623.58	4,676,784.42	883,997.20	125,067.20	3,792,787.22	
PENSIONES Y JUBILACIONES	0.00	0.00	0.00	0.00	0.00	0.00	
TRANSFERENCIAS A FIDEICOMISOS, MANDATOS Y OTROS ANALOGOS	0.00	0.00	0.00	0.00	0.00	0.00	
TRANSFERENCIAS A LA SEGURIDAD SOCIAL	0.00	0.00	0.00	0.00	0.00	0.00	
DONATIVOS	0.00	0.00	0.00	0.00	0.00	0.00	
TRANSFERENCIAS AL EXTERIOR	0.00	0.00	0.00	0.00	0.00	0.00	
BIENES MUEBLES, INMUEBLES E INTANGIBLES	2,910,400.00	-71,150.99	2,839,249.01	1,263,303.32	650,262.44	1,575,945.69	
MOBILIARIO Y EQUIPO DE ADMINISTRACION	330,000.00	-3,920.99	326,079.01	67,478.01	33,258.01	258,601.00	
MOBILIARIO Y EQUIPO EDUCACIONAL Y RECREATIVO	5,000.00	29,696.00	34,696.00	29,696.00	0.00	5,000.00	

**ESTADO ANALITICO DEL EJERCICIO DEL PRESUPUESTO DE EGRESOS
CLASIFICACION POR OBJETO DEL GASTO (CAPITULO Y CONCEPTO)**


NEZAHUALCOYOTL 3087

DEL 1 DE ENERO AL 30 DE JUNIO DE 2018

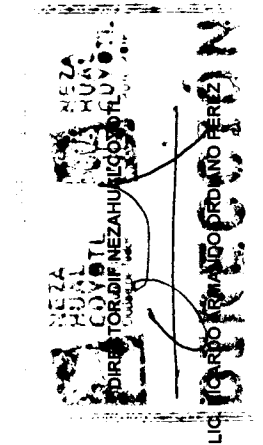
CONCEPTO	EGRESOS						SUB EJERCICIO 6=(3-4)
	1 APROBADO	2 AMPLIACIONES Y REDUCCIONES	3=(1+2) MODIFICADO	4 DEVENGADO	5 PAGADO	6=(3-4)	
EQUIPO E INSTRUMENTAL MEDICO Y DE LABORATORIO	2,110,400.00	0.00	2,110,400.00	470,682.93	0.00	1,639,717.07	
VEHICULOS Y EQUIPO DE TRANSPORTE	0.00	0.00	0.00	613,930.43	613,930.43	-613,930.43	
EQUIPO DE DEFENSA Y SEGURIDAD	0.00	0.00	0.00	0.00	0.00	0.00	
MAQUINARIA, OTROS EQUIPOS Y HERRAMIENTAS	465,000.00	-96,926.00	368,074.00	81,515.95	3,074.00	286,558.05	
ACTIVOS BIOLÓGICOS	0.00	0.00	0.00	0.00	0.00	0.00	
BIENES INMUEBLES	0.00	0.00	0.00	0.00	0.00	0.00	
ACTIVOS INTANGIBLES	0.00	0.00	0.00	0.00	0.00	0.00	
INVERSION PUBLICA	0.00	0.00	0.00	0.00	0.00	0.00	
OBRA PUBLICA EN BIENES DE DOMINIO PUBLICO	0.00	0.00	0.00	0.00	0.00	0.00	
OBRA PUBLICA EN BIENES PROPIOS	0.00	0.00	0.00	0.00	0.00	0.00	
PROYECTOS PRODUCTIVOS Y ACCIONES DE FOMENTO	0.00	0.00	0.00	0.00	0.00	0.00	
INVERSIONES FINANCIERAS Y OTRAS PROVISIONES	0.00	0.00	0.00	0.00	0.00	0.00	
INVERSIONES PARA EL FOMENTO DE ACTIVIDADES PRODUCTIVAS	0.00	0.00	0.00	0.00	0.00	0.00	
ACCIONES Y PARTICIPACIONES DE CAPITAL	0.00	0.00	0.00	0.00	0.00	0.00	
COMPRA DE TITULOS Y VALORES	0.00	0.00	0.00	0.00	0.00	0.00	
CONCESION DE PRESTAMOS	0.00	0.00	0.00	0.00	0.00	0.00	
INVERSIONES EN FIDEICOMISOS, MANDATOS Y OTROS ANALOGOS	0.00	0.00	0.00	0.00	0.00	0.00	
OTRAS INVERSIONES FINANCIERAS	0.00	0.00	0.00	0.00	0.00	0.00	
PROVISIONES PARA CONTINGENCIAS Y OTRAS EROGACIONES ESPECIALES	0.00	0.00	0.00	0.00	0.00	0.00	
PARTICIPACIONES Y APORTACIONES	0.00	0.00	0.00	0.00	0.00	0.00	
PARTICIPACIONES	0.00	0.00	0.00	0.00	0.00	0.00	
APORTACIONES	0.00	0.00	0.00	0.00	0.00	0.00	
CONVENIOS	0.00	0.00	0.00	0.00	0.00	0.00	
DEUDA PUBLICA	12,364,501.37	0.00	12,364,501.37	5,965,104.22	5,965,104.22	6,399,397.15	
AMORTIZACION DE LA DEUDA PUBLICA	0.00	0.00	0.00	0.00	0.00	0.00	
INTERESES DE LA DEUDA PUBLICA	0.00	0.00	0.00	0.00	0.00	0.00	
COMISIONES DE LA DEUDA PUBLICA	0.00	0.00	0.00	0.00	0.00	0.00	
GASTOS DE LA DEUDA PUBLICA	0.00	0.00	0.00	0.00	0.00	0.00	
COSTO POR COBERTURAS	0.00	0.00	0.00	0.00	0.00	0.00	
APYOS FINANCIEROS	0.00	0.00	0.00	0.00	0.00	0.00	
ADEUDOS DE EJERCICIOS FISCALES ANTERIORES (ADEPAS)	12,364,501.37	0.00	12,364,501.37	5,965,104.22	5,965,104.22	6,399,397.15	
TOTAL DEL GASTO	87,859,872.84	-0.48	87,859,872.36	63,367,828.38	50,754,114.72	24,492,043.98	



**COORDINACIÓN DE LA
UNIDAD DE PLANEACIÓN,
EVALUACIÓN Y PROGRAMACIÓN**
 ING. RODRIGO YARGAS SERRA MACÍO



TESORERA DE NEZAHUALCOYOTL
 C.P.C. DULCE KARINA PÉREZ RODRÍGUEZ



PRESIDENTE DE NEZAHUALCOYOTL
 LIC. M. DEL CARMEN DE LA ROSA MENDO